



TARIF DE LOCATION 2011

SOMMAIRE

ÉCLAIRAGE
VIDÉO
ÉLECTRICITÉ
SONORISATION
STRUCTURE

PAGE 3 À 6
PAGE 7
PAGE 8 À 9
PAGE 10 À 15
PAGE 16

PROVENCE
ALPES-CÔTE D'AZUR
PÔLE D'ACTIVITÉS AIX LES MILLES
110, RUE LOUIS ARMAND - BP- 296000
13798 AIX EN PROVENCE CEDEX 3
TÉL : (33) 04 42 24 54 00
FAX : (33) 04 42 39 47 34
[mail : loaix@texen.fr](mailto:loaix@texen.fr)

LANGUEDOC- ROUSSILLON
MIDI - PYRÉNÉES
ZONE INDUSTRIELLE VALLÉE DU SALAISON
290, RUE DE MASSACAN - BP - 30029
34741 VENDARGUES CEDEX
TÉL : (33) 04 67 87 49 80
FAX : (33) 04 67 87 25 71
[mail : locdoc@texen.fr](mailto:locdoc@texen.fr)





COEFFICIENT DE LOCATION

NB DE JOURS	COEFFICIENT	NB DE JOURS	COEFFICIENT
1,00	1,00	46,00	14,20
2,00	1,50	47,00	14,40
3,00	2,00	48,00	14,60
4,00	2,75	49,00	14,80
5,00	3,50	50,00	15,00
6,00	4,00	51,00	15,20
7,00	4,50	52,00	15,40
8,00	5,00	53,00	15,60
9,00	5,50	54,00	15,80
10,00	6,00	55,00	16,00
11,00	6,25	56,00	16,20
12,00	6,50	57,00	16,40
13,00	6,75	58,00	16,60
14,00	7,00	59,00	16,80
15,00	7,25	60,00	17,00
16,00	7,50	61,00	17,15
17,00	7,75	62,00	17,30
18,00	8,00	63,00	17,45
19,00	8,25	64,00	17,60
20,00	8,50	65,00	17,75
21,00	8,75	66,00	17,90
22,00	9,00	67,00	18,05
23,00	9,25	68,00	18,20
24,00	9,50	69,00	18,35
25,00	9,75	70,00	18,50
26,00	10,00	71,00	18,65
27,00	10,25	72,00	18,80
28,00	10,50	73,00	18,95
29,00	10,75	74,00	19,10
30,00	11,00	75,00	19,25
31,00	11,20	76,00	19,40
32,00	11,40	77,00	19,55
33,00	11,60	78,00	19,70
34,00	11,80	79,00	19,85
35,00	12,00	80,00	20,00
36,00	12,20	81,00	20,15
37,00	12,40	82,00	20,30
38,00	12,60	83,00	20,45
39,00	12,80	84,00	20,60
40,00	13,00	85,00	20,75
41,00	13,20	86,00	20,90
42,00	13,40	87,00	21,05
43,00	13,60	88,00	21,20
44,00	13,80	89,00	21,35
45,00	14,00	90,00	21,50

PLUS LONGUE DUREE, NOUS CONSULTER

PROVENCE ALPES-CÔTE D'AZUR
 PÔLE D'ACTIVITÉ AIX LES MILLES
 110, RUE LOUIS ARMAND - BP- 296000
 13798 AIX EN PROVENCE CEDEX 3
 TÉL : (33) 04 42 24 54 00
 FAX : (33) 04 42 39 47 34
 MAIL : CONTACT@TEXEN.FR

LANGUEDOC- ROUSSILLON MIDI - PYRÉNÉES
 ZONE INDUSTRIELLE VALLÉE DU SALAISON
 290, RUE DE MASSACAN - BP - 29
 34741 VENDARGUES CEDEX
 TÉL : (33) 04 67 87 49 80
 FAX : (33) 04 67 87 25 71
 MAIL : TEXDOC@TEXEN.FR

WWW.TEXEN.FR



ÉCLAIRAGE

RÉFÉRENCE	TYPE	DÉSIGNATION	PRIX HT / J / €
PUPITRE MANUEL			PUPITRE LUMIÈRE
W DESK6		PUPITRE 6 CIRCUITS 1 PREP. DMX	6,62
W SWING6		PUPITRE 6C 2PREP DMX	8,82
W LEVEL12		PUPITRE 12 CIRCUITS 2 PREP DMX	13,23
W SWING12		PUPITRE 12C 2PREP DMX	12,13
W LEVEL24		PUPITRE 24 CIRCUITS 2 PREP DMX	22,10
PUPITRE À MÉMOIRES "TRAD "			
W XL12		PUPITRE 12 CIRCUITS 2 PREP.	38,60
W FROG48		PUPITRE 24/48 CIRCUITS 2 PREP.	66,00
W MA LIGHT		PUPITRE 48/96/6 CIRCUITS	105,00
W PRESTO		PUPITRE 160C AVAB PRESTO	160,00
W ILLU/240		PUPITRE 240C ZERO 88 ILLUSION	154,00
W MINI		PUPITRE 256C AVAB MINI EXPERT	215,00
PUPITRE À MÉMOIRES "TRAD" ET "AUTO"			
W FAT48		CONSOLE 088 FATFROG 48C+12SCAN	88,00
W SMART/ML		PUPITRE ASSERVIS ETC	110,00
W MA SCAN		PUPITRE MA-SCAN COMMANDER	105,00
W FROG2		PUPITRE ASSERVIS Z88-FROG 2	154,00
W CONGO/JR		PUPITRE AVAB "CONGO JUNIOR"	198,00
W VECT/DP		PUPITRE COMPU. VECTOR "DEEP P"	221,00
W VECT/BL		PUPITRE COMPU. VECTOR "BLUE"	419,00
W GRANDMA		PUPITRE MA LIGHTING "FULLSIZE"	419,00
			CÂBLAGE DE COMMANDE
DATA			
W DATA1		STRAP DATA XLR5FM/XLR5FF 1M	0,61
W DATA5		CABLE DATA XLR5FM/XLR5FF 5M	1,76
W DATA10		CABLE DATA XLR5FM/XLR5FF 10M	2,04
W DATA15		CABLE DATA XLR5FM/XLR5FF 15M	2,32
W DATA20		CABLE DATA XLR5FM/XLR5FF 20M	2,59
W DATA50		TOURET DATA XLR5FM/XLR5FF 50M	5,79
W DATA100		TOURET DATA XLR5FM/XLR5FF 100M	11,58
W B/DMX		BOUCHON 120 OHMS MALE XLR5	0,28
DATA HF			
W DMX/HF		ENSEMBLE DMX HF (WIRELESS)	110,00
W DMX/TX		EMETTEUR DMX HF (WIRELESS)	38,60
W DMX/RX		RECEPTEUR DMX HF (WIRELESS)	27,60
PÉRIPHÉRIQUES DMX			
W BUFFER3		BUFFER SPLITER DE DATA (1/3)	19,85
W BUFFER5		BUFFER SPLITER DE DATA (1/5)	22,10
W BUFFER6		BUFFER SPLITER DE DATA (1/6)	24,30
W BUFFER1U		BUFFER SPLITER DE DATA (1/5)	22,10
W BUFFER4U		BUFFER SPLITER DE DATA (4/20)	66,00
W HERMES		CONVERTISSEUR AVAB/DMX	27,60
W SAGE		CONVERTISSEUR MULTILANGAGES	33,10
			GRADATEUR
W G2		GRADATEUR 1x2KW AUTONOME	5,51
W G3		GRADATEUR 3x1KW MONOBLOC	9,92
W BETA523		GRADATEUR 6 X 2KW	22,10
W D/T6X3		GRADATEUR 6X3KW DIGITOUR	27,60
W B12X3		GRADATEUR 12X3KW BYTESIZE	44,10
W B24X3		GRADATEUR 24X3KW BYTESIZE	88,00
W D/T3X5		GRADATEUR 3X5KW DIGITOUR	22,10
W B6X5		GRADATEUR 6X5KW BYTESIZE	44,10
W B3X10		GRADATEUR 3X10KW BYTESIZE	49,60
W D/T6X3F		GRADATEUR 6X3KW FLUO DIGITOUR	33,10
W B12X3F		GRADATEUR 12X3KW FLUO BYTESIZE	49,60



		PROJECTEUR À DÉCOUPE	
	DÉCOUPE ETC		
	W D575C	DECOUPE 575W HPL ETC - 25/50°	13,23
	W D750C	DECOUPE 750W HPL ETC - 25/50°	16,54
	W D750F10	DECOUPE "ETC" HPL750W - F:10°	19,85
	W D750F36	DECOUPE "ETC" HPL750W - F:36°	16,54
	W D750F90	DECOUPE "ETC" HPL750W - F:90°	19,85
	ACCESSOIRES ETC		
	W IRIS/SFJ	IRIS POUR DECOUPE SOURCE4JR	5,51
	W SG/SFJ	SUPPORT GOBO DECOUPE SOURCE4JR	2,21
	W IRIS/SFZ		
	DÉCOUPE ROBERT JULIAT "SÉRIE S"		
	W D611S	PROJECTEUR DECOUPE 1KW LONG	12,13
	W D613S	PROJECTEUR DECOUPE 1KW 58°	12,13
	W D614S	PROJECTEUR DECOUPE 1KW 13/42°	12,13
	W D714S	PROJECTEUR DECOUPE 2KW 12/43°	15,44
	ACCESSOIRE "SÉRIE S"		
	W IRIS/S	IRIS POUR DECOUPE SERIE "S"	5,51
	W SG/S	SUPPORT GOBO POUR SERIE "S"	2,21
	DÉCOUPE SÉRIE "SX" ET "SX2"		
		W D611SX	PROJECTEUR DECOUPE 1KW 11/26°
	W D613SX	PROJECTEUR DECOUPE 1KW 28/54°	15,44
	W D614SX	PROJECTEUR DECOUPE 1KW 16/35°	15,44
	W D710SX	PROJECTEUR DECOUPE 2KW 10/25°	19,85
	W D713SX	PROJECTEUR DECOUPE 2KW 29/50°	19,85
	W D714SX	PROJECTEUR DECOUPE 2KW 15/40°	19,85
	W D710SX2	DECOUPE "RJ" 2/2,5KW 10-25°	22,10
	W D713SX2	DECOUPE "RJ" 2/2,5KW 29-50°	22,10
	W D714SX2	DECOUPE "RJ" 2/2,5KW 15-40°	22,10
	ACCESSOIRE SÉRIE "SX" ET "SX2"		
	W IRIS/X	IRIS POUR DECOUPE SERIE "X"	6,62
	W SG/X	SUPPORT GOBO POUR SERIE "X"	2,21
	W IRIS/SFZ	IRIS POUR DECOUPE SOURCE4 ZOOM	6,62
		PROJECTEUR À DÉCOUPE LUMIÈRE DU JOUR	
	DÉCOUPE LUMIÈRE DU JOUR		
	W D414SNX	DECOUPE "RJ" MSR700 16-35°	33,10
	W D424SNXE	DECOUPE "RJ" MSR575 16-28°	55,00
	W D914SNX	DECOUPE "RJ" HMI 1200W 14-34°	99,00
	W D930SNX	DECOUPE "RJ" HMI 2500W 10-25°	176,00
	W D933SNX	DECOUPE "RJ" HMI 2500W 29-50°	176,00
	W D934SNX	DECOUPE "RJ" HMI 2500W 16-38°	176,00
		PROJECTEUR FRESNEL LUMIÈRE DU JOUR	
	HMI (AVEC V4F, PF ET VOLET OBTURATEUR DMX "JALOUSIE")		
	W LX575/V	LUXARC 575W HMI AVEC VOLET	38,60
	W LX1200/V	LUXARC 1200W HMI AVEC VOLET	49,60
	W LY1200/V	SYRIO 1200W HMI AVEC VOLET	44,10
	W LX2500/V	LUXARC 2500W HMI AVEC VOLET	77,00
	W PRO2500	PROJECTEUR FRESNEL LTM 2500	99,00
	W 326LFV	FRESNEL 2500 HMI RJ + JALOUSIE	99,00
	W LX4000/V	LUXARC 4000W HMI AVEC VOLET	88,00
	W LX6000/V	LUXARC 6000W HMI AVEC VOLET	99,00
	HMI (AVEC V4F, PF ET JEU DE 4 LENTILLES)		
	W CINE12	CINEPAR 1200 W HMI "LTM"	61,00
W CINE12/V	CINEPAR 1200 W HMI "LTM" AVEC VOLET	72,00	
PROJECTEUR AMBIANCE EXTÉRIEUR HMI			
W ARENA	PROJECTEUR ARENA (MHN 1800W)	66,00	
CONSOMMATION DE LAMPES HMI			
W HMI575	FORFAIT CONSOMMATION LAMPE HMI	3,86	
W HMI1200	FORFAIT CONSOMMATION LAMPE HMI	4,96	
W HMI2500	FORFAIT CONSOMMATION LAMPE HMI	17,64	
W HMI4000	FORFAIT CONSOMMATION LAMPE HMI	14,33	
W HMI6000	FORFAIT CONSOMMATION LAMPE HMI	35,30	
		PROJECTEUR CONVENTIONNEL	
	LENTILLE PLAN CONVEXE (AVEC PF)		
	W 306L	PROJECTEUR 650/1000 LUTIN RJ	6,62
	W PC1000	PROJECTEUR 1000W RJ	5,51
	W PC2000A	PROJECTEUR 2000W ADB	8,82
	W PC2500	PROJECTEUR 2500W RJ	11,03
ACCESSOIRE "PC"			
W V4F/RJ	VOLET 4 FACES PC1000 RJ	1,65	
W V4F/ADB	VOLET 4 FACES PC2000 ADB	1,65	
W V4F/RJ2	VOLET 4 FACES PC2500 RJ	2,21	
	LENTILLE FRESNEL (AVEC V4F ET PF)		
	W LT300	PROJECTEUR 300/500W FRESNEL	8,82
	W LT650	PROJECTEUR 650W FRESNEL	8,27
	W LT1000	PROJECTEUR 1000W FRESNEL	8,82
	W LT2000	PROJECTEUR 2000W FRESNEL	13,23
W LT5000	PROJECTEUR 5000W FRESNEL	22,10	





PROJECTEUR ASSERVI

W LYRE250
W LYRE250K
W ASP575
W MAC700W
W ASP1200
W ASP1200P
W ASP1500P
W TW1/HALO
W REVO
W WARP/M
W KOLORADO



PROJECTEUR À LED W LED/RVB

PIED

W TIBIA
W PIED866L
W PIED875
W PIED875C
W PIED871
W R871
W B5P
W ASD300
W W/UP3
W ALP5
W ALP6
W ASD600
W B/ALP



FIXATION

W BABY
W 878
W 876
W 880
W ACC/IPN



MACHINE À FUMÉE

W JEM/ZR12
W JEM/ZR33
W SWEFOG
W MDG3000
W MDG5000

MACHINE A BROUILLARD

W JEM/HAZE
W MDG/AT

ACCESSOIRE

W VENT/AF1
W VENT/K
W MDG/DMX
W CO2/B20
W CO2/34



MACHINE À FUMÉE LOURDE

W MDG/ICE

PROJECTEUR

W FLASH
W FLASHER
W ATOMIC
W ATOMIC/C
W MAW40
W MAW400
W VERSATIL




PROJECTEUR BLINDER

W FL1300
W MOLEFAY
W T8
W T10
W SUNSTRIP



ACCESSOIRES DE SÉCURITÉ

W BLOC1200
W BLOC300
W CAPA100



PROJECTEUR ASSERVI

LYRE ASSERVIE 250W MSD	49,60
LYRE MARTIN MAC250 KRYPTON	49,60
ALPHA SPOT HPE 575 "CLAYPAKY"	116,00
LYRE MARTIN MAC 700 WASH	138,00
ALPHA SPOT HPE 1200 "CLAYPAKY"	187,00
ALPHA 1200 PROFILE "CLAYPAKY"	204,00
ALPHA 1500 PROFILE "CLAYPAKY"	226,00
WASH HALOGENE MARTIN 1200W/80V	132,00
LYRE "ETC" 750W/77V QXL 15-35"	132,00
LYRE "ADB" 800W/230V	132,00
PROJ.EXT. GRIVEN 2500W HMI CMY	138,00

BARRE DE LED-RVB DMX IP65	33,10
---------------------------	-------

SUPPORT DE PROJECTEUR

SOCLE BAS POUR 1 PROJECTEUR	1,16
PIED ACIER LEGER (SO5)	3,42
PIED ACIER (SO4)	5,68
PIED ACIER COURT (SO2)	5,68
PIED ACIER A CREMAILLERE (SO1)	8,54
RALLONGE POUR PIED871/875	1,16
BARRE POUR 5 PROJECTEURS	2,76
PIED A CREMAILLERE 2 SECT 3M	15,75
PIED A CREMAILLERE 3 SECT 3,8M	17,03
PIED A TREUIL MOBIL-TECH ALP5	72,00
PIED A TREUIL MOBIL-TECH ALP6	88,00
PIED A TREUIL ASD 6M 250KG	99,00
BARRE SUPPORT COMPATIBLE "ALP"	3,42

MINI COLLIER POUR STRUCTURE	0,33
COLLIER DE FIXATION LEGER HR23	0,33
COLLIER DE FIXATION LOURD HR1	0,44
COLLIER DE FIXATION LOURD HR3	0,55
SYSTEME D'ACCROCHE SUR IPN	3,31

MACHINE A FUMEE "JEM"	44,10
MACHINE A FUMEE "JEM"	49,60
MACHINE A FUMEE "SWEFOG"	88,00
MACHINE A FUMEE "MDG"	99,00
MACHINE A FUMEE "MDG" MAX5000	132,00

MACHINE A BROUILLARD "JEM"	55,00
MACHINE A BROUILLARD "MDG"	99,00

VENTILATEUR DMX (1600M3/H)	33,10
VENTILATEUR KUPO 500W	22,10
INTERFACE DMX MDG3000/5000	22,10
BOUTEILLE CO2 "B20"	70,00
BOUTEILLE CO2 / 34KG	210,00

MACHINE A FUMEE LOURDE "MDG"	138,00
------------------------------	--------

EFFETS SPECIAUX

LAMPE A DECHARGE STARFLASH	0,83
STROBOSCOPE 1500 JOULES - DMX	11,03
STROBOSCOPE "MARTIN" 3000W DMX	38,60
STROB. MARTIN 3KW/DMX +CHANGEUR	55,00
RAMPE LUMIERE NOIRE RS 40W	5,51
PROJECTEUR 400W LUMIERE NOIRE	13,23
PROJECTEUR D'EFFET	16,54

AMBIANCE 2x650W PAR 36	13,23
PROJECTEUR MOLEFAY 5KW	38,60
RAMPE DICHROIQUE T8 (8X90W)	16,54
RAMPE DICHROIQUE T10 (10X71W)	16,54
RAMPE DICHROIQUE T10 (10X75W)	22,10

BLOC ECLAIRAGE SECU 1200LM/1H	33,10
BLOC ECLAIRAGE SECU 360LM/1H	16,54
PASSAGE DE CABLES 1M - 2 VOIES	22,10



VIDÉO

RÉFÉRENCE	TYPE	DÉSIGNATION	PRIX HT / J / €
			PROJECTEUR 3200°K
LENTILLE FRESNEL (AVEC V4F ET PF)			
W LT300		PROJECTEUR 300/500W FRESNEL	8,82
W LT1000		PROJECTEUR 1000W FRESNEL	8,82
W LT2000		PROJECTEUR 2000W FRESNEL	13,23
W LT5000		PROJECTEUR 5000W FRESNEL	22,10
BLONDE, MARINE & BOL À PINCE			
W B2000		BLONDE 2000W + VOILET 4 FACES	16,54
W M800		MANDARINE 800W + VOILET 4 FACES	11,03
W BOL/P		PINCE BOL 300/500W SANS LAMPE	2,76
W V/250		VALISE DE REPORTAGE 250W	33,10
			PROJECTEUR LUMIÈRE DU JOUR
LUMIÈRE DU JOUR HMI (AVEC V4F ET PF)			
W LX575		LUXARC 575W HMI	22,10
W LX1200		LUXARC 1200W HMI	27,60
W LY1200/V		SYRIO 1200W HMI AVEC VOILET	44,10
W LX2500		LUXARC 2500W HMI	44,10
W LX4000		LUXARC 4000W HMI	66,00
W LX6000		LUXARC 6000W HMI	88,00
CONSOMMATION DE LAMPES HMI			
W HMI575		FORFAIT CONSOMMATION LAMPE HMI	3,86
W HMI1200		FORFAIT CONSOMMATION LAMPE HMI	4,96
W HMI2500		FORFAIT CONSOMMATION LAMPE HMI	17,64
W HMI4000		FORFAIT CONSOMMATION LAMPE HMI	14,33
W HMI6000		FORFAIT CONSOMMATION LAMPE HMI	35,30
LUMIÈRE DU JOUR HMI (AVEC V4F, PF JEU DE 4 LENTILLES)			
W CINE12B		CINEPAR 1200 W HMI "LTM" N°B	55,00
			FIXATION, SUPPORT ET ACCESSOIRE
PIED & PINCE			
W PIED/A		PIED ALU SIMPLE POUR MANDARINE	2,76
W PIED/M		PIED MASTER ALU POUR BLONDE	3,86
W PIED/MA		PIED ACIER MASTER POUR PROJ.	5,51
W PIED875A		PIED ALU CINEMA (SO3)	5,68
W W/UP2		PIED A CREMAILLERE 2 SECT 2,5M	14,77
W W/UP3		PIED A CREMAILLERE 3 SECT 3,8M	17,03
W ACC/IPN		SYSTEME D'ACCROCHE SUR IPN	3,31
			ÉCLAIRAGE DE STAND ET EXPOSITION
ÉCLAIRAGE LÉGER			
W P16GU10		PROJ PAR16 ALU GU10 230V	2,76
W D90		MINI DECOUPE 90W 14V + TRANSFO	4,96
W LT90		PROJECTEUR LTM 90W 14V+TRS INC	7,17
W LT300		PROJECTEUR 300/500W FRESNEL	8,82
W B/NOIRE		BOITE NOIRE PAR38 100W	4,96
W LED/RVB		BARRE DE LED-RVB DMX IP65	33,10
VIDÉOPROJECTEUR & ACCESSOIRES			
W VP4500		VIDEOPROJECTEUR 4500LM - XGA	248,00
W ACC/VP		ACCROCHE POUR VIDEOPROJECTEUR	27,60
W CLIPPER		VOILET OBTURATEUR NUMERIQUE	35,30
W OBT/VP		VOILET OBTURATEUR NUM. POUR VP	27,60
W DRAP/GM		DRAPEAU GRAND MODELE	4,96
W DRAP/PM		DRAPEAU PETIT MODELE	2,76
W ROTUL		ROTULE POUR DRAPEAU	2,21
W REFLECT		REFLECTEUR DOUBLE FACE	5,51
W NEGRE		FEUILLE + BRAS ARTICULE	3,31
W MAMA		CADRE DIFFUSEUR MAMA	4,41



ÉLECTRICITÉ

RÉFÉRENCE	TYPE	DÉSIGNATION	PRIX HT / J / €
ARMOIRE DE DISTRIBUTION			
A.S. PRINCIPALE			
W AS100		ARMOIRE SECT. 100KVA "GRASON"	62,00
W AS100M		ARMOIRE SECT. 100KVA "DOC"	62,00
W AS125		ARMOIRE SECTEUR 3x125A P17	28,70
W AS160A		ARMOIRE SECT. 160KVA "ELISE"	110,00
W AS160B		ARMOIRE SECT. 160KVA "JOSEPH"	110,00
W AS160C		ARMOIRE SECT. 250A "TCHOA"	110,00
W AS160D		ARMOIRE SECT. 250A "DOUDOU"	110,00
W AS160E		ARMOIRE SECT. 250A "STEPH"	110,00
W AS160M		ARMOIRE SECT. 160KVA "DOC"	110,00
W AS250A		ARMOIRE SECT. 250KVA "YHL"	149,00
W AS250B		ARMOIRE SECT. 250KVA "DAIX"	149,00
W AS250C		ARMOIRE SECT. 250KVA "CADRAN"	149,00
W AS360A		ARMOIRE SECT. 360KVA "MC"	173,00
W AS360B		ARMOIRE SECT. 360KVA "CRICRI"	173,00
A.S. DIVISIONNAIRE			
W B4M		BOITIER 32A MONO > 2x16A DBLE	6,95
W B6M		BOITIER 32A MONO > 6x 10/16A	10,42
W B6T		BOITIER 32A TETRA > 3x 32A	13,89
W B6T/SCAN		BOITIER SECTEUR TRIPHASE	13,89
W AS18		ARMOIRE SECTEUR 18KVA/ 3x32A	14,33
W AS18M		ARMOIRE SECTEUR 18KVA/ 3x32A	14,33
W AS36M		ARMOIRE SECTEUR 36KVA/ 1x160A	17,36
W AS36T		ARMOIRE SECTEUR 36KVA/ 3x63A	17,36
W AS54		ARMOIRE SECTEUR 54KVA/ 3x80A	21,00
W AS72		ARMOIRE SECTEUR 72KVA/ 3x100A	23,20
W AS72A		ARMOIRE SECTEUR 72KVA "MILOU"	23,20
CÂBLAGE SECTEUR D'ALIMENTATION			
P17/32A TÉTRAPOLAIRE (3P+N+T)			
W RS1/32T		EPANOUI/P17 32A TETRA (3P+N+T)	1,76
W RS5/32T		PROLONGATEUR P17/32A TETRA 5M	3,20
W RS10/32T		PROLONGATEUR P17/32A TETRA 10M	4,08
W RS15/32T		PROLONGATEUR P17/32A TETRA 15M	4,96
W RS20/32T		PROLONGATEUR P17/32A TETRA 20M	5,79
W RS25/32T		PROLONGATEUR P17/32A TETRA 25M	6,62
W RS30/32T		PROLONGATEUR P17/32A TETRA 30M	7,55
W RS40/32T		PROLONGATEUR P17/32A TETRA 40M	8,38
P17/63A TÉTRAPOLAIRE (3P+N+T)			
W RS1/63T		EPANOUI/P17 63A TETRA (3P+N+T)	2,92
W RS5/63T		PROLONGATEUR P17/63A TETRA 5M	4,63
W RS10/63T		PROLONGATEUR P17/63A TETRA 10M	8,71
W RS15/63T		PROLONGATEUR P17/63A TETRA 15M	12,68
W RS20/63T		PROLONGATEUR P17/63A TETRA 20M	16,81
W RS25/63T		PROLONGATEUR P17/63A TETRA 25M	20,80
W RS30/63T		PROLONGATEUR P17/63A TETRA 30M	24,90
W RS40/63T		PROLONGATEUR P17/63A TETRA 40M	28,90
W RS50/63T		PROLONGATEUR P17/63A TETRA 50M	41,10
MARÉCHAL/90A TÉTRAPOLAIRE (3P+N+T)			
W RS1/90T		EPANOUI/MARECHAL 90A TETRA	3,31
W RS5/90T		PROLONGATEUR MAL/90A TETRA 5M	5,79
W RS10/90T		PROLONGATEUR MAL/90A TETRA 10M	10,42
W RS15/90T		PROLONGATEUR MAL/90A TETRA 15M	14,99
W RS20/90T		PROLONGATEUR MAL/90A TETRA 20M	19,68
W RS25/90T		PROLONGATEUR MAL/90A TETRA 25M	24,30
CABLE MOTEUR TRIPHASÉ P17/16A (3P+T)			
W RS1/16T		EPANOUI/P17 16A TRI (MOTEUR)	1,54
W RS5/16T		PROLONGATEUR P17/16A TRI 5M	1,93
W RS10/16T		PROLONGATEUR P17/16A TRI 10M	2,65
W RS15/16T		PROLONGATEUR P17/16A TRI 15M	3,42
W RS20/16T		PROLONGATEUR P17/16A TRI 20M	4,19
W RS25/16T		PROLONGATEUR P17/16A TRI 25M	4,91
ÉPANOUI			
W RS1/125		EPANOUI/P17 125A TETRA	4,36
W CS5X6		CABLE 5X6 MM2 (LE MÈTRE)	0,72
W CS5X10		CABLE 5X10 MM2 (LE MÈTRE)	0,83
W CS5X16		CABLE 5X16 MM2 (LE MÈTRE)	0,94
W CS5X25		CABLE 5X25 MM2 (LE MÈTRE)	1,05
W CS5X35		CABLE 5X35 MM2 (LE MÈTRE)	1,27
W CS4X120		CABLE 4X120MM (SUR TOURETS)	289,00
W CS4X50		CABLE 4X50 MM2 (LE MÈTRE)	3,47
W CS4X90		CABLE 4X95 MM2 (TOURET 40M)	185,00
W CS4X95		CABLE 4X95 MM2 (LE MÈTRE)	4,63
W CS5X95		CABLE 5X95 MM2 (TOURET 50M)	309,00
ACCESSOIRE SECTEUR			
W B/F		BOITIER DE RACCORDEMENT FERREL	2,32
W CAPA100		PASSAGE DE CABLES 1M - 2 VOIES	22,10



CÂBLAGE SECTEUR ET MULTIPAIRES

<u>RALLONGE 10/16A</u>		
W RS5	PROLONGATEUR 3x2.5 L:5M	1,05
W RS10	PROLONGATEUR 3x2.5 L:10M	1,38
W RS15	PROLONGATEUR 3x2.5 L:15M	1,76
W RS20	PROLONGATEUR 3x2.5 L:20M	2,09
<u>RALLONGE 10/16A DOUBLE</u>		
W RS5D	PROLONGATEUR 3x2.5 DBLE L:5M	1,38
W RS10D	PROLONGATEUR 3x2.5 DBLE L:10M	1,76
W RS15D	PROLONGATEUR 3x2.5 DBLE L:15M	2,09
W RS20D	PROLONGATEUR 3x2.5 DBLE L:20M	2,43
<u>CÂBLAGE SECTEUR MONOPHASÉ P17/16A "BLEUE" (2P+T)</u>		
W RS5/16M	PROLONGATEUR P17/16A MONO 5M	1,54
W RS10/16M	PROLONGATEUR P17/16A MONO 10M	2,09
W RS15/16M	PROLONGATEUR P17/16A MONO 15M	2,65
W RS20/16M	PROLONGATEUR P17/16A MONO 20M	3,25
<u>CÂBLAGE SECTEUR MONOPHASÉ P17/32A "BLEUE" (2P+T)</u>		
W RS1/32M	EPANOUI/P17 32A MONO	1,54
W RS5/32M	PROLONGATEUR P17/32A MONO 5M	1,93
W RS10/32M	PROLONGATEUR P17/32A MONO 10M	2,65
W RS15/32M	PROLONGATEUR P17/32A MONO 15M	3,42
W RS20/32M	PROLONGATEUR P17/32A MONO 20M	4,19
W RS25/32M	PROLONGATEUR P17/32A MONO 25M	4,91
W RS50/32M	PROLONGATEUR P17/32A MONO 50M (TOURET)	8,71
<u>ACCESSOIRE SECTEUR</u>		
W TRI	TRIPLETTE SECTEUR 2x16A+1x16A	0,33
W SOURIS	BOITIER MULTIPRISES	0,83
W B/TRI	BOITIER MULTIPRISES 12xPC10/16	3,47
W CAPA100	PASSAGE DE CABLES 1M - 2 VOIES	22,10
<u>MULTIPAIRES</u>		
W B6C10E	BOYAU 6 CIRCUITS L:10M 13x2,5	5,79
W B6C15E	BOYAU 6 CIRCUITS L:15M 13x2,5	8,71
W B6C25E	BOYAU 6 CIRCUITS L:25M 13x2,5	14,50
W B6C30E	BOYAU 6 CIRCUITS L:30M 13x2,5	17,36
W B6C10H	BOYAU 6 CIRCUITS L:10M HARTING	2,92
W B6C15H	BOYAU 6 CIRCUITS L:15M HARTING	5,79
W B6C20H	BOYAU 6 CIRCUITS L:20M HARTING	8,71
W B6C25H	BOYAU 6 CIRCUITS L:25M HARTING	11,58
W B6C20E	BOYAU 6 CIRCUITS L:20M 13x2,5	11,58
W E/FH	ECLATEUR HARTING FEMELLE 6C	2,87
W E/MH	ECLATEUR HARTING MALE 6C	2,87
W E/BH	BOITIER DE PONT HARTING 12C	6,95
W B8C10SX	BOYAU 8 CIRCUITS L:10M SOCAPEX	5,79
W B8C15SX	BOYAU 8 CIRCUITS L:15M SOCAPEX	8,71
W B8C20SX	BOYAU 8 CIRCUITS L:20M SOCAPEX	11,58
W B8C25SX	BOYAU 8 CIRCUITS L:25M SOCAPEX	14,33
W B8C30SX	BOYAU 8 CIRCUITS L:30M SOCAPEX	17,36
W E/F	ECLATEUR SOCAPEX FEMELLE 8C	2,87
W E/M	ECLATEUR SOCAPEX MALE 8C	2,87



SONORISATION

RÉFÉRENCE	TYPE	DÉSIGNATION	PRIX HT / J / €
CONSOLE ANALOGIQUE			CONSOLE DE MIXAGE
W MACKIE		CONSOLE 1402 6MIC/4ST/2OUT	22,10
W MG124C		CONSOLE YAMAHA 8 MIC/2ST/4OUT	22,10
W ALLEN14		CONSOLE 10/4ST/4SG/2	55,00
W ALLEN16		CONSOLE 14/2ST/4SG/6/3	49,60
W CREST16		CONSOLE CENTURY 16/4SG/6/3	55,00
W SOUND16		CONSOLE SOUND CRAFT 16/4SG/6/2	49,60
W MACKIE16		CONSOLE 16MIC/4SG/6AUX/2	77,00
W CREST24X		CONSOLE 24MIC/4ST/8SG/8AUX/3	143,00
W CREST28		CONSOLE 28MIC/8SG/6AUX/3	143,00
W CREST32		CONSOLE GTX 32MIC/8SG/8AUX/2	187,00
W CREST32X		CONSOLE 32MIC/4ST/8SG/8AUX/3	209,00
W CREST/R		CONSOLE DE RETOUR 40/12/1	237,00
W ALLEN48		CONSOLE ML5000 52/8VCA/8/16/3	303,00
W PM5000		CONSOLE YAMAHA 52/12VCA/4/16/3	529,00
CONSOLE NUMÉRIQUE ÉQUIPÉE COMP/GATE/REV/DELAY			
W O1V96/V2		CONSOLE YAMAHA 12/4/4	66,00
W LS9/16		CONSOLE YAMAHA 16/8 OMNI OUT	99,00
W LS9/32		CONSOLE YAMAHA 32/16 OMNI OUT	221,00
W INNO32		CONSOLE INNOVASON 32 IN/19 OUT	424,00
W M7CL/48		CONSOLE YAMAHA 48/16 OMNIOUT	303,00
W PM5D/RH		CONSOLE YAMAHA 48/8/4/24	496,00
W DSP5D		STAGE BOX YAMAHA 52IN/24OUT	331,00
W MY16/AT		CARTE ADAT YAMAHA 16IN/16OUT	22,10
W MY8/ADDA		CARTE YAMAHA 8IN/8OUT ANALOG	33,10
W AVY16		CARTE ETHERSOUND YAMAHA 16/16	44,10
RÉVERBÉRATION / CHAMBRE D'ECHO & MULTI-EFFETS			RÉVERBÉRATION ET EFFETS
W REV500		REVERB DIGITALE "YAMAHA"	22,10
W PCM70		REVERB DIGITALE LEXICON	44,10
W PCM81		REVERB DIGITALE LEXICON	49,60
W PCM91		REVERB DIGITALE LEXICON	49,60
W PCM96		REVERB DIGITALE LEXICON	52,00
W D/TWO		DELAY NUMERIQUE TC-ELECTRONIC	27,60
W M4000		REVERB DIGITAL TC-ELECTRONICS	49,60
W SPX900		MULTI EFFETS SPX 900 "YAMAHA"	22,10
W SPX990		MULTI EFFETS SPX 990 "YAMAHA"	27,60
W SPX1000		MULTI EFFETS SPX1000 "YAMAHA"	22,10
W SPX2000		MULTI EFFETS SPX2000 "YAMAHA"	33,10
W D5000		DELAY NUMERIQUE "YAMAHA" D5000	33,10
W ME/M1		MULTI EFFETS M*ONE "TC E."	22,10
W ME/M1XL		MULTI EFFETS M*ONE XL "TC E."	22,10
W M2000		MULTI EFFET TC ELECTRONIC	33,10
FILTRES			
W ACN		FILTRE ACTIF 2 VOIES LAB GRUPP	11,03
W XP2040		FILTRE ACTIF 2IN/4OUT XILICA	33,10
W DCP3060		FILTRE ACTIF 3IN/6OUT XILICA	44,10
W XP4080		FILTRE ACTIF 4IN/8OUT XILICA	66,00
W SAF/PRO		CARTE FOCUSRITE 26 IN/OUT	33,10
W FDS355		FILTRE ACTIF OMNIDRIVE BSS	55,00
W FDS366		FILTRE ACTIF OMNIDRIVE BSS	66,00
W DME24		PROCESSEUR NUMERIQUE "YAMAHA"	83,00
W MONOXEN		SOMMATEUR MONOXEN POUR CLUSTER	27,60
PREAMPLI			
W M80		PREAMP. 8IN/1OUT "PRESONUS"	49,60
W AD8HR		PRE-AMPLI YAMAHA SERIE PM5000	49,60
W PREAMP		PREAMP. MICRO A TUBES 2XMONO	105,00
W VT737		PREAMPLI A LAMPES AVALON	83,00
ÉGALISEUR			
W EQ/960		EGALISEUR BSS 2X30B FCS960	38,60
W EQ/966		EGALISEUR BSS 2X30B OPAL	33,10
W GQ600		EGALISEUR XTA 2X30B	38,60
LIMITEUR / COMPRESSEUR/ EXPANDER / GATE			
W DBX160		LIM-COMP-GATE DBX160 1 Voie	16,54
W DBX166		LIM-COMP-GATE DBX166 2 Voies	22,10
W EF/3C		LIM-COMP TRIPLE-C "TC E."	22,10
W DPR402		COMP-LI-DEESSEUR "BSS"	33,10
W VT747		COMP/EQ STEREO A TUBE "AVALON"	49,60
W DPR901		COMP-EQ.PARAMETRIQUE 4 BANDES	55,00
W EF/4X4		NOISE GATE-COMP 4X4 "LA AUDIO"	16,54
W EF/504		NOISE GATE "BSS" DPR504 - 4C	44,10
W EF/510		NOISE GATE DN510 "KT" 2 VOIES	22,10
W EF/514		NOISE GATE DN514 "KT" 4 VOIES	27,60
W EF/644		NOISE GATE M644 "JBL" 4 VOIES	27,60
W EF/712		COMP-LIM-GATE M712"JBL" 2VOIES	22,10
W ACP22		COMP-LIM-GATE "PRESONUS" ACP22	22,10
W ACP88		COMP-LIM-GATE "PRESONUS" ACP88	49,60
W EF/DL241		COMP-LIM-GATE "DRAWMER" DL241	33,10
W EF/DL201		NOISE GATE "DRAWMER" 2 VOIES	27,60



LIGNE A RETARD

W LR/1030	LIGNE RETARD Y1030 1xIN/3xOUT	33,10
W LR/AD22	LIGNE RETARD AD22B 2xIN/2xOUT	33,10
W LR/DQX	LIGNE RETARD DQX206 2xIN/6xOUT	49,60

DAT ET MINIDISC

W DAT/DA30	MAGNETO DAT "TASCAM" DA30	44,10
W DAT/DA40	MAGNETO DAT "TASCAM" DA40	49,60
W DAT/DAP1	MAGNETO DAT PORTABLE "TASCAM"	49,60
W MD/01U	MINI DISC LECTEUR ENREGISTREUR	49,60
W MD/301	MINI DISC LECTEUR ENREGISTREUR	44,10
W MD/801	MINI DISC LECTEUR ENREGISTREUR	66,00

COMPACT DISC

W CD/01U	PLATINE CD "TASCAM"	22,10
W CD/305	PLATINE CD "TASCAM" CD305	33,10
W CD/401	PLATINE CD STUDIO "TASCAM"	33,10
W CD/450	PLATINE CD "TASCAM" CD450	38,60
W CD/C630	PLATINE CD "DENON"	38,60
W CD/C635	PLATINE CD "DENON"	40,80
W CD/601	PLATINE CD STUDIO "TASCAM"	105,00
W CD/500	COMBINE CD+K7 "TASCAM" CD500	33,10

LECTEUR DE DVD

W DVD73000	LECTEUR DVD PRO PIONEER	55,00
------------	-------------------------	-------

ANALYSEUR DE SPECTRE

W SPECTRE	ANALYSEUR DE SPECTRE DN60 KT	55,00
-----------	------------------------------	-------

ÉMETTEUR / RÉCEPTEUR UHF (800MHZ)MAIN

W SKP500G2	EMETTEUR UHF "PLUG ON" XLR	33,10
W SR40	MICRO HF AKG 800MHZ SR40 FLEX	33,10
W SK500G2	EMETTEUR UHF SENNHEISER	27,60
W EM500G2	EMETTEUR UHF SENNHEISER	27,60
W PGX	MICRO UHF SHURE MAIN	33,10
W UT2	MICRO UHF SHURE MAIN	66,00
W UC2	MICRO UHF SHURE MAIN	77,00
W UC2/B2	BANC UHF SHURE 2 MAINS	154,00
W SKM3072	MICRO UHF SENNHEISER MAIN	77,00
W U4S/U2	MICRO UHF SHURE MAIN	77,00
W UR4D/UR2	MICRO UHF SHURE MAIN (x2)	176,00
W UR4S/UR2	MICRO UHF SHURE MAIN	88,00
W SKM2000	ENSEMBLE UHF SENNHEISER MAIN	78,00
W SKM5200	LIAISON UHF SENNHEISER	116,00

CRAVATE

W SK50	MICRO UHF SENNHEISER CRAVATE	77,00
W SK3063	MICRO UHF SENNHEISER CRAVATE	77,00
W SK2000	ENSEMBLE UHF SENNHEISER POCKET	73,00
W U4S/U1	MICRO UHF SHURE POCKET	77,00
W UR4D/UR1	MICRO UHF SHURE POCKET	176,00
W UR4S/UR1	MICRO UHF SHURE POCKET	88,00
W EW500	LIAISON UHF SENNHEISER POCKET	44,10
W SK5212	LIAISON UHF SENNHEISER POCKET	116,00

EAR MONITOR

W IEM300	EAR MONITOR UHF SENNHEISER	44,10
W EK3053	EAR MONITOR UHF SENNHEISER	94,00
W PSM700	EAR MONITOR UHF SHURE	88,00

ACCESSOIRE POUR HF

W DAD6001	PREAMPLI MICRO-DOT XLR DPA	3,67
W ANT/HF/D	ANTENNE DIRECTIONNELLE UHF	22,10
W ANT/HF/O	ANTENNE OMNIDIRECTIONNELLE UHF	22,10
W AMPLI/HF	AMPLIFICATEUR D'ANTENNE HF	44,10
W MKE40	CELLULE SENNHEISER CARDIO	26,30
W DPA4060	MICRO CRAVATE OMNI DPA NOIR	27,60
W DPA4061	MICRO CRAVATE OMNI DPA NOIR	27,60
W DPA4065	MICRO SERRE-TETE OMNI - CHAIR	27,60
W DPA4066	MICRO SERRE-TETE OMNI - CHAIR	27,60
W DPA4080	MICRO CRAVATE CARDIO DPA NOIR	33,10
W DPA4088	MICRO SERRE-TETE CARDIO CHAIR	33,10
W DPA4099G	MICRO MINIATURE GUITARE	33,10
W DPA4099S	MICRO MINIATURE SAXOPHONE	33,10
W DPA4099T	MICRO MINIATURE TROMPETTE	33,10
W DPA4099V	MICRO MINIATURE VIOLON	33,10
W DPA3521	KIT STEREO CARDIO (2 x 4021)	77,00





DYNAMIQUE

W BETA52	MICRO DYNA. BETA52 "SHURE"	13,23
W BETA56	MICRO DYNA. BETA56 "SHURE"	11,03
W BETA57	MICRO DYNA. BETA57 "SHURE"	11,03
W SM57	MICRO DYNA. SM57 "SHURE"	9,92
W BETA58	MICRO DYNA. BETA58 "SHURE"	11,03
W SM58	MICRO DYNA. SM58 "SHURE"	9,92
W SM87	MICRO DYNAMIQUE "SHURE"	10,50
W MD421	MICRO DYNA. MD421/521 "SENNHEISER."	11,03
W MD431	MICRO DYNA. MD431 "SENNHEISER"	11,03
W MD441	MICRO DYNA. MD441 "SENNHEISER"	11,03
W MD541	MICRO DYNA. MD541 "SENNHEISER"	11,03
W E604	MICRO DYNA. TOME "SENNHEISER"	8,82
W D112	MICRO DYNA. D112 "AKG"	11,03
W D12	MICRO DYNA. D12 "AKG"	11,03
W COLES	MICRO DIFFERENTIEL "COLES"	38,60
W DP-8E	ENSEMBLE MICRO BATTERIE AUDIX	99,00



ÉLECTROSTATIQUE

W STATEX	MICRO STAT. STATEX "TEXEN"	16,54
W STATEX48	MICRO STAT. STATEX "TEXEN" P48	22,10
W STATEX/L	MICRO STAT. STATEX CANON LONG	33,10
W C401	MICRO MIC "AKG" C401 CAPTEUR	13,23
W C402	MICRO MIC "AKG" C402 CAPTEUR	13,23
W C406	MICRO MIC "AKG" C406 CAPTEUR	13,23
W C408	MICRO MIC "AKG" C408 CARDIOÏDE	13,23
W C409	MICRO MIC "AKG" C409 HYPERCARD	13,23
W C411	MICRO MIC "AKG" C411 CAPTEUR	13,23
W C414	MICRO STAT. C414 "AKG"	33,10
W C417	MICRO MIC "AKG" C417 CAPTEUR	13,23
W C418	MICRO MIC "AKG" C418 HYPERCARD	13,23
W C419	MICRO MIC "AKG" C419 HYPERCARD	13,23
W C420	MICRO MIC "AKG" C420 CAPTEUR	13,23
W C480	MICRO AKG SAT. TRANSISTOR	22,10
W C451	MICRO STAT. C451+CCK1 "AKG"	16,54
W C535	MICRO STAT. C535EB "AKG"	16,54
W C647E	MICRO CONFERENCIER C647E "AKG"	16,54
W C747	MICRO CONFERENCIER C747 "AKG"	22,10
W SE300B	MICRO STAT. SE300B "AKG"	16,54
W MKH40	MICRO STAT. MKH40 "SENNHEISER"	27,60
W BETA87C	MICRO STAT. BETA87C "SHURE"	16,54
W SM81	MICRO STAT. SM81 "SHURE"	17,64
W BETA91	MICRO PLAQUE BETA91 "SHURE"	16,54
W SM91	MICRO PLAQUE SM91 "SHURE"	19,85
W BETA98	MICRO MINI. BETA98 "SHURE"	16,54
W CMC5	MICRO STAT. CMC5+MK4 "SCHOEPS"	33,10
W AUDIO/T	MICRO CONFERENCIER "AUDIOTEC."	16,54
W PCC	MICRO PLAQUE PCC "CROWN"	16,54
W PZM	MICRO PLAQUE PZM "CROWN"	16,54
W VX10	MICRO STATIQUE AUDIX VX10	33,10
W KM184	MICRO STAT. KM184 "NEUMANN"	22,10
W KMS105	MICRO STAT. KMS105 "NEUMANN"	33,10



ACCESSOIRE

W CASQUE	CASQUE AUDIO	5,51
W SYMTEX	BOITIER DE SYMETRIE PASSIF	3,31
W SYMTEX2	BOITIER DE SYMETRIE PASSIF	5,51
W DIBOX	BOITIER DE DIRECT ACTIF	8,82

SUPPORT

W P/P	PIED MICRO AVEC PERCHETTE	3,31
W P/PC	PIED MICRO BAS AVEC PERCHETTE	3,31
W P/EMB	PIED MICRO DROIT EMBASE LOURDE	3,86
W P/T	PIED DE TABLE POUR MICRO	3,31
W P/TX	SOCLE LOURD AVEC EMBASE XLR	3,31
W ETAU/MIC	PINCE ETAU POUR MICROPHONE	3,31
W PERCHE	PERCHE TELESCOPIQUE REPORTAGE	7,72
W BC/MIC	BARRE DE COUPLAGE MICROPHONES	3,31
W SUSP/MIC	SUSPENSION POUR MICROPHONE	3,31
W A98	PINCE DE FIXATION POUR BETA98	3,31



MICROPHONE DYNAMIQUE

ACCESSOIRE ET SUPPORT MICROPHONE



AMPLIFICATEUR

W LAB300
W LAB500
W LAB1200
W LAB1300
W FP2400Q
W FP2600
W FP4000P
W FP3400
W FP6400
W FP14000
W LAB/C28
W LA4
W LAB/C48
W LAB8

**ENCEINTE DE FAÇADE**

W MPB200
W MPB600
W MPB600B
W MPB800
W MPB900
W MPB1000
W MPB1200
W MPB2000
W XL18X
W PMX8
W PMX10
W PMX12
W PMX15
W ML15AP
W MTD112
W MTD115
W 115XTHIQ
W 112XT
W SB118
W SB218
W SB118/2
W SB218/2
W ARCS

**ENCEINTE DE RETOUR**

W MPB200R
W MPB600R
W PMX8
W PMX12
W PMX15
W PMX10
W MTD112
W MTD115
W 115XTHIQ
W 112XT

**LYRE ET ACCESSOIRES**

W LYRE/115
W LYRE/200
W LYRE/10
W LYRE/600
W ACC/HP
W P/HP
W PIED871

ENCEINTE AMPLIFIÉE

W MS1011I
W MSP5
W DAS112
W ML15AP

**PUBLIC ADDRESS**

W JS17T
W TA406
W TRL150
W TRL250
W TRL400
W TRL600

AMPLIFICATEUR

AMPLI LAB GRUPPEN 2x150W 4 OHMS	16,54
AMPLI LAB GRUPPEN 2x265W 4 OHMS	27,60
AMPLI LAB GRUPPEN 4x380W 4 OHMS	49,60
AMPLI LAB GRUPPEN 2x600W 4 OHMS	49,60
AMPLI LAB GRUPPEN 4x380W 4 OHMS	49,60
AMPLI LAB GRUPPEN 2x840W 4 OHMS	55,00
AMPLI LAB GRUPPEN 2x800W	61,00
AMPLI LAB GRUPPEN 2x1100W	61,00
AMPLI LAB GRUPPEN 2x2100W	66,00
AMPLI LAB GRUPPEN 2x7000W	132,00
AMPLI LAB GRUPPEN 4x700W	77,00
AMPLI L-ACOUSTICS 4X1000W	68,00
AMPLI LAB GRUPPEN 4x1200W	99,00
AMPLI L-ACOUSTICS 4X1800W	100,00

ENCEINTE ACCOUSTIQUE ET RETOUR DE SCÈNE

ENCEINTE 2 VOIES 200W 8 OHMS	19,85
ENCEINTE 2 VOIES 600W 8 OHMS	49,60
ENCEINTE RENFORT DE GRAVE	33,10
ENCEINTE DE BASSE - 800W	38,60
ENCEINTE DE BASSE - 1000W	49,60
ENCEINTE INFRA BASSE 1000W A33	44,10
ENCEINTE DE BASSE 1200W 4 OHMS	44,10
ENCEINTE INFRA BASSE 1000W A33	55,00
ENCEINTE DE GRAVE 2000W "A33"	66,00
ENCEINTE 8" COAXIALE - A33	22,10
ENCEINTE 10" COAXIALE - A33	30,90
ENCEINTE 12" COAXIALE - A33	38,60
ENCEINTE 15" COAXIALE - A33	44,10
SUB AMPLIFIE ATELIER 33	110,00
ENCEINTE MTD112	33,10
ENCEINTE MTD115	38,60
ENCEINTE COAX. L-ACOUSTICS	42,00
ENCEINTE COAX. L-ACOUSTICS	36,80
ENCEINTE DE BASS	33,10
ENCEINTE DE BASS	49,60
ENCEINTES SB118 (LA PAIRE)	143,00
ENCEINTES SB218 (LA PAIRE)	132,00
ENCEINTE ARCS C.HEIL	66,00

ENCEINTE 2 VOIES RETOUR A33	19,85
RETOUR DE SCENE A33	33,10
ENCEINTE 8" COAXIALE - A33	22,10
ENCEINTE 12" COAXIALE - A33	38,60
ENCEINTE 15" COAXIALE - A33	44,10
ENCEINTE 10" COAXIALE - A33	30,90
ENCEINTE MTD112	33,10
ENCEINTE MTD115	38,60
ENCEINTE COAX. L-ACOUSTICS	42,00
ENCEINTE COAX. L-ACOUSTICS	36,80

LYRE POUR ENCEINTE MTD115	5,51
LYRE POUR ENCEINTE MPB200	5,51
LYRE POUR ENCEINTE PMX10	5,51
LYRE POUR TYPE MPB600/PMX12&15	8,82
SYSTEME D'ACCROCHE POUR HP	1,65
PIED ALU HP (SO6)	5,51
PIED ACIER A CREMAILLERE (SO1)	8,54

ENCEINTE AMPLIFIEE YAMAHA 30W	11,03
ENCEINTE AMPLIFIE YAMAHA 60W	16,54
ENCEINTE AMPLIFIE D.A.S	22,10
SUB AMPLIFIE ATELIER 33	110,00

CANON DE SON 8/20W	5,51
AMPLIFICATEUR PUBLIC ADDRESS	16,54
TRANSFORMATEUR 150W/100V 4OHMS	3,31
TRANSFORMATEUR 250W/100V 4OHMS	5,51
TRANSFORMATEUR 400W/100V 4OHMS	7,72
TRANSFORMATEUR 600W/100V 4OHMS	9,92



SYSTÈME DE DIFFUSION ET SUPPORT

DIFFUSION PONCTUELLE

W TRIPHO/3
W TRIPHO/8

ENSEMBLE DE DIFFUSION

W MPB6/6B
W MPB6/8
W MPB6/12
W ARCS2/1
W ARCS3/1
W ARCS4/2
W ZEN1/3

SYSTÈME LINE ARRAY

W DIVA6/2M
W DIVA3/1L
W DIVA6/2L
W DIVA9/3L
W DIVA9/3M
W DIVAXL/B
W DIVAXL/R
W DIVAXL/T
W BUMP/M
W BUMP/XL

MULTIPLAIRES AUDIO

W M2/30
W M3/EF
W M4/EF
W M4/30
W M4/100
W M6/2/30
W M8/EF
W M8/30
W M8/70
W M8/4/70
W M8/90
W M12/EF
W M12/40
W M16/EF
W M16/15
W M16/50
W M24/8/40
W M32/45
W M32/50
W M32/75

MODULE

W STRAP
W STRAP/2
W STRAP/IN
W CM5
W CM10
W CM15
W CM20
W TM50
W TM100

CABLE HP

W CHP22501
W CHP22505
W CHP22510
W CHP22520
W CHP42501
W CHP42505
W CHP42510
W CHP42520
W CHP44001
W CHP44005
W CHP44010
W CHP44020

ETHERSOUND

W AVB32
W AVY16
W BRID/FO
W FO/1
W ES220
W ES81N
W ES8OUT
W CATS/1



ENSEMBLE TRIPHONIQUE A33	1 110,00
ENSEMBLE TRIPHONIQUE A33	1 132,00
SYSTEME DE DIFF MPB600/MPB600B	1 165,00
SYSTEME DE DIFF MPB600/MPB800	243,00
SYSTEME DE DIFF MPB600/MPB1200	331,00
SYSTEME DE DIFF. ARCS/SB218	606,00
SYSTEME DE DIFF. ARCS/SB218	695,00
SYSTEME DE DIFF. ARCS/SB218	992,00
SYSTEME DE DIFF ZENITH	287,00
SYSTEME DE DIFF LINE ARRAY	1 213,00
SYSTEME DE DIFF LINE ARRAY	662,00
SYSTEME DE DIFF LINE ARRAY	1 654,00
SYSTEME DE DIFF LINE ARRAY	2 536,00
SYSTEME DE DIFF LINE ARRAY	1 819,00
SYSTEME DIVA XL - BASSE 2x15"	44,10
SYSTEME DIVA XL - RACK AMPLI	149,00
SYSTEME DIVA XL - TETE 10x100"	77,00
SYSTEME D'ACCROCHE DIVA "M"	24,30
SYSTEME D'ACCROCHE DIVA "XL"	33,10
MULTIPLAIRES SON 2 VOIES 30M	3,47
MULTI SON POUR EFFET 3 VOIES	1,76
MULTI SON POUR EFFET 4 VOIES	2,32
MULTIPLAIRES SON 4 VOIES 30M	6,95
MULTIPLAIRES SON 4 VOIES 100M	23,20
MULTIPLAIRES SON 6MIC/2LIG 30M	13,89
MULTI SON POUR EFFET 8 VOIES	4,63
MULTIPLAIRES SON 8 VOIES 30M	13,89
MULTIPLAIRES SON 8 VOIES 70M	32,50
MULTIPLAIRES SON 8MIC/4LIG 70M	48,60
MULTIPLAIRES SON 8 VOIES 90M	58,00
MULTI SON POUR EFFET 12 VOIES	6,95
MULTIPLAIRES SON 12 VOIES 40M	27,80
MULTI SON POUR EFFET 16 VOIES	9,37
MULTIPLAIRES SON 16 VOIES 15M	13,89
MULTIPLAIRES SON 16 VOIES 50M	46,30
MULTIPLAIRES SON 24/8 VOIES 40M	74,00
MULTIPLAIRES SON 32 VOIES 45M	83,00
MULTIPLAIRES SON 32 VOIES 50M	93,00
MULTIPLAIRES SON 32 VOIES 75M	208,00
STRAP MODULE	0,61
STRAP MODULE DOUBLE	1,16
STRAP INSERT JACK & XLR	1,16
CABLE MICRO 5M	0,88
CABLE MICRO 10M	1,16
CABLE MICRO 15M	1,43
CABLE MICRO 20M	1,76
TOURET CABLE MIC XLR/XLR 50M	3,47
TOURET CABLE MIC XLR/XLR 100M	6,95
CABLE HP 2X2,5MM 1M SPEAKON	0,94
CABLE HP 2X2,5MM 5M SPEAKON	1,05
CABLE HP 2X2,5MM 10M SPEAKON	1,32
CABLE HP 2X2,5MM 20M SPEAKON	1,93
CABLE H.P 4X2,5MM 1M SPEAKON	0,99
CABLE H.P 4x2,5MM 5M SPEAKON	1,10
CABLE H.P 4x2,5MM 10M SPEAKON	1,38
CABLE H.P 4x2,5MM 20M SPEAKON	1,98
CABLE H.P 4x4MM 1M SPEAKON	1,05
CABLE H.P 4x4MM 5M SPEAKON	1,16
CABLE H.P 4x4MM 10M SPEAKON	1,43
CABLE H.P 4x4MM 20M SPEAKON	2,04
INTERFACE ETHERSOUND AES/EBU	66,00
CARTE ETHERSOUND YAMAHA 16/16	44,10
INTERFACE ETHERNET FO/CUIVRE	27,60
CABLE FIBRE OPT. SC/SC (LE M)	0,17
INTERFACE ETHERSOUND 2IN/2OUT	33,10
INTERFACE ETHERSOUND 8 XLR IN	66,00
INTERFACE ETHERSOUND 8 XLR OUT	66,00
CABLE ETHERSOUND CAT 5 (LE M)	0,11



TALKIE-WALKIE

W S41	POSTE UHF/FM DJ-S41 ALINCO	14,33
W DJ446	POSTE UHF/FM DJ-446E ALINCO	16,54
W G5	POSTE VHF-UHF/FM DJ-G5 ALINCO	22,10

INSERT TÉLÉPHONIQUE & BOITIER DE PRESSE

W IN/TEL	INSERT TELEPHONIQUE DUPLEX	22,10
W INSERT	INSERT TELEPHONIQUE ACTIF	16,54
W PRESS	BOITIER DE PRESSE	22,10

INTERPHONE UHF








W TELEX	INTERPHONIE TELEX COMPLETE	232,00
W TELEX/C1	INTERPHONIE TELEX CENTRALE HF	77,00
W TELEX/P1	INTERPHONIE TELEX - POSTE HF	27,60
W IC/UHF	INTERPHONIE UHF 4P + CENTRALE	248,00
W BTR700/C	INTERPHONIE TELEX 4 POSTES HF	243,00
W ASL/C	INTERPHONIE ASL - CENTRALE HF	83,00
W ASL/P	INTERPHONIE ASL - POSTE HF	27,60

INTERPHONIE FILAIRE

W ATM	ALIM TEXCOM - BOITIER	8,82
W ATM40	ALIM TEXCOM - TOURET 40M	11,03
W TEXCOM3	TEXCOM SECTEUR + MICRO/CASQUE	9,92
W OVER/A	ALIM POUR 10 POSTES "OVERLINE"	33,10
W OVER/P	POSTE INTERPHONIE "OVERLINE"	16,54
W OVER/R	POSTE REGIE "OVERLINE"	19,85
W TECPRO/C	INTERPHONIE TECPRO - CENTRALE	33,10
W TECPRO/P	INTERPHONIE TECPRO - POSTE	16,54
W TECPRO/R	INTERPHONIE TECPRO - REGIE	19,85



STRUCTURE SCÉNIQUE

RÉFÉRENCE	TYPE	DÉSIGNATION	PRIX HT / J / €
STRUCTURE TRIANGULAIRE			
TRIANGULAIRE ALU. SÉRIE 300			
	W ALT305	POUTRE TRIANG. 300 - LONG:0,5M	2,87
	W ALT310	POUTRE TRIANG. 300 - LONG:1M	5,68
	W ALT318	POUTRE TRIANG. 300 - LONG:1,8M	10,25
	W ALT320	POUTRE TRIANG. 300 - LONG:2M	11,36
	W ALT330	POUTRE TRIANG. 300 - LONG:3M	17,03
	W ALT340	POUTRE TRIANG. 300 - LONG:4M	22,70
	W ALT3EMB	POUTRE TRIANG. 300 - EMBASE	8,54
	W ALT3/2D	POUTRE TRIANG. 300 - ANGLE 90°	8,54
	W ALT3/3D	POUTRE TRIANG. 300 - 3 DEPARTS	11,36
	W ALT3/4D	POUTRE TRIANG. 300 - 4 DEPARTS	14,22
	W ALT3/TMF	POUTRE TRI. 300 - T MALE/FEM.	8,54
	W ALT3/TMM	POUTRE TRI. 300 - T MALE/MALE	8,54
	W TREUIL/3	TREUIL MANUEL 500KG (STR. 300)	17,03
	W LEVAGE/3	SYSTEME DE LEVAGE STRUCT. 300	34,20
TRIANGULAIRE ALU. SÉRIE 500			
	W ALT505	POUTRE TRIANG. 500 - LONG:0,5M	3,42
	W ALT510	POUTRE TRIANG. 500 - LONG:1M	6,84
	W ALT520	POUTRE TRIANG. 500 - LONG:2M	13,62
	W ALT530	POUTRE TRIANG. 500 - LONG:3M	20,50
	W ALT540	POUTRE TRIANG. 500 - LONG:4M	27,20
	W ALT5/2D	POUTRE TRIANG. 500 - ANGLE 90°	13,62
	W ALT5/2DV	POUTRE TRIANG. 500 - 60 A 180°	17,09
	W ALT5/3D	POUTRE TRIANG. 500 - 3 DEPARTS	13,62
	W ALT5/4D	POUTRE TRIANG. 500 - 4 DEPARTS	13,62
	W TREUIL/5	TREUIL MANUEL 500KG (STR. 500)	17,03
POUTRE PLANE ET TUBE ALU			
	W ALP520	POUTRE PLANE 500 - LONG:2M	5,68
	W ALP530	POUTRE PLANE 500 - LONG:3M	8,54
	W ALP540	POUTRE PLANE 500 - LONG:4M	11,36
	W ALP560	POUTRE PLANE 500 - LONG:6M	17,09
	W TA1	TUBE ALU 1M (Ø50MM / EP.5MM)	0,61
	W TA2	TUBE ALU 2M (Ø50MM / EP.5MM)	1,16
	W TA3	TUBE ALU 3M (Ø50MM / EP.5MM)	1,71
	W TA4	TUBE ALU 4M (Ø50MM / EP.5MM)	2,26
	W TA5	TUBE ALU 5M (Ø50MM / EP.5MM)	2,87
	W TA6	TUBE ALU 6M (Ø50MM / EP.5MM)	3,42
	W MILLS	COLLIER FIXE 90° (TUBE Ø50MM)	0,77
	W MILLS/R	COLLIER ROTATIF (TUBE Ø50MM)	0,88
SYSTÈME DE LEVAGE ET ACCESSOIRE			
TREUIL ÉLECTRIQUE			
	W STAG5	TREUIL ELECT. 500KG STAGEMAKER	72,00
	W LITA10	TREUIL ELECT. 1T LITACHAIN	77,00
	W STAG10	TREUIL ELECT. 1T STAGEMAKER	88,00
	W LITA20	TREUIL ELECT. 2T LITACHAIN	99,00
	ARMOIRE TÉLÉCOMMANDE		
	W AR2MOT	ARMOIRE DE COMMANDE 2 MOTEURS	17,09
	W AR4MOT	ARMOIRE DE COMMANDE 4 MOTEURS	34,20
	W AR6MOT	ARMOIRE DE COMMANDE 6 MOTEURS	51,00
	W AR8MOT	ARMOIRE DE COMMANDE 8 MOTEURS	68,00
PIED DE LEVAGE			
	W ALP5	PIED A TREUIL MOBIL-TECH ALP5	72,00
	W ALP6	PIED A TREUIL MOBIL-TECH ALP6	88,00
	W ASD600	PIED A TREUIL ASD 6M 250KG	99,00
	CÂBLE MOTEUR TRIPHASÉ P17/16A (3P+T)		
	W RS1/16T	EPANOUI/P17 16A TRI (MOTEUR)	1,54
	W RS5/16T	PROLONGATEUR P17/16A TRI 5M	1,93
	W RS10/16T	PROLONGATEUR P17/16A TRI 10M	2,65
	W RS15/16T	PROLONGATEUR P17/16A TRI 15M	3,42
	W RS20/16T	PROLONGATEUR P17/16A TRI 20M	4,19
	W RS25/16T	PROLONGATEUR P17/16A TRI 25M	4,91
ACCROCHE			
	W E17	ELINGUE ACIER GAINÉE 1T/1,7M	0,61
	W E225	ELINGUE ACIER GAINÉE 1T/2,25M	0,88
	W E600	ELINGUE ACIER 1T/6M	1,16
	W E800	ELINGUE ACIER 1T/8M	1,43
	W E1000	ELINGUE ACIER 1T/10M	1,71
	W E1500	ELINGUE ACIER 1T/15M	2,54
	W M3T	MANILLE LYRE 3,25T	1,16
	W ACC/IPN	SYSTEME D'ACCROCHE SUR IPN	3,31
TOUR ALUMINIUM, PODIUM ET TAPIS			
	W TOUR/2M	TOUR ALU COMPLETE - 2M	39,70
	W TOUR/4M	TOUR ALU COMPLETE - 4M	68,00
	W TOUR/6M	TOUR ALU COMPLETE - 6M	90,00
	W TOUR/8M	TOUR ALU COMPLETE - 8M	114,00
	W TOUR/B	ELEMENT DE BASE H=2,20M	28,70
	W TOUR/GC	GARDE CORPS HAUT DE TOUR H=1M	5,68
	W TOUR/PL	PLANCHER COMPLEMENTAIRE	2,87
	W TOUR/ST	STABILISATEUR POUR TOUR ALU	1,71
	W PENDRIL	PENDRILLON 2M X 6M	17,09
	PODIUM & TAPIS		
	W PODIUM	PODIUM SAMIA 2M X 1M	25,00
	W CROIXPAC	CROISILLON ACCROCHE SAMIA	0,28
	W TAPIS	TAPIS DE DANSE N/B 10x1,50M	25,00

CONDITIONS GENERALES DE LOCATION

NOS CONDITIONS SONT RÉPUTÉES CONNUES ET ACCEPTÉES DANS LEUR TOTALITÉ PAR LE LOCATAIRE.

NOS PROJECTEURS SONT LIVRÉS AVEC DES LAMPES EN ÉTAT DE FONCTIONNEMENT : TOUTE LAMPE RENDUE HORS SERVICE SERA FACTURÉE AU TARIF EN COURS.

LE MATÉRIEL LOUÉ EST RÉPUTÉ PRIS ET RÉCEPTIONNÉ EN BON ÉTAT. LES RÉPARATIONS IMPUTABLES À UNE DEGRADATION VOLONTAIRE OU NON, UNE MODIFICATION TECHNIQUE OU D'ASPECT, OU UNE UTILISATION INADAPTÉE FERONT L'OBJET D'UNE FACTURE.

LA RESPONSABILITÉ DE TEXEN NE POURRA EN AUCUNE FAÇON ÊTRE ENGAGÉE DANS L'EXÉCUTION D'UN BON DE COMMANDE (DISPONIBILITÉ ET CARACTÉRISTIQUES DU MATÉRIEL, SON BON FONCTIONNEMENT, ...).

DANS TOUS LES CAS, IL NE POURRA ÊTRE RÉCLAMÉ AUCUNE REMISE, INDEMNITÉ OU DOMMAGES ET INTÉRÊTS.

QUELLE QUE SOIT LA DURÉE DE LA LOCATION, LE MATÉRIEL LOUÉ NE DEVIENT JAMAIS LA PROPRIÉTÉ DU CLIENT.

NOUS POUVONS RENSEIGNER OU DONNER DES CONSEILS D'UTILISATION PAR TÉLÉPHONE A TOUT MOMENT PENDANT LES HEURES D'OUVERTURE DE NOS BUREAUX.

LES PRIX DE LOCATION S'ENTENDENT MATÉRIEL PRIS ET RAMENÉ EN NOS LOCAUX. EN CAS DE LIVRAISON, TOUS LES FRAIS DE PORT ET DE DÉPLACEMENT SONT PRIS EN CHARGE PAR LE CLIENT.

NOUS N'ACCEPTONS AUCUNE CLAUSE CONTRAIRE QUI NE SERAIT PAS EXPLICITEMENT REPRODUITE DANS NOTRE ACCEPTATION DE COMMANDE.

TOUT LITIGE POUVANT SURVENIR À L'OCCASION DU CONTRAT OU CONSÉCUTIF À CELUI-CI SERA CONFIE À LA CHAMBRE RÉGIONALE D'ARBITRAGE EN AMIABLE COMPOSITION ET PAR ARBITRE UNIQUE DÉSIGNÉ PAR LADITE CHAMBRE, CONFORMÉMENT À SON RÈGLEMENT D'ARBITRAGE DONT LES PARTIES RECONNAISSENT AVOIR EU CONNAISSANCE.

ASSURANCES

IL APPARTIENT AU CLIENT DE S'ASSURER POUR COUVRIR SA RESPONSABILITÉ CIVILE À L'ÉGARD DE LA SOCIÉTÉ TEXEN ET DES TIERS PENDANT LA DURÉE D'UTILISATION DU MATÉRIEL AU COURS DE LAQUELLE CE MATÉRIEL EST SOUS LA GARDE DU CLIENT.

RESPONSABILITÉ

DEPUIS SA PRISE EN POSSESSION JUSQU'À SA RESTITUTION PAR LE CLIENT, LE MATÉRIEL EST PLACÉ SOUS SA RESPONSABILITÉ. EN CAS DE PERTE OU D'AVARIE, LA VALEUR DE REMPLACEMENT SERA FACTURÉE AU TARIF EN COURS DU MATÉRIEL NEUF, LE PRIX DE LA LOCATION RESTANT INTÉGRALEMENT DÛ D'AUTRE PART. TEXEN SE RÉSERVE UN DÉLAI DE 72 HEURES POUR EFFECTUER LA VÉRIFICATION DE L'ÉTAT DE RETOUR DU MATÉRIEL.

CONDITIONS DE PAIEMENT

SAUF ACCORD PARTICULIER AVEC NOTRE SOCIÉTÉ, TOUTE LOCATION SE RÈGLE AU COMPTANT SANS ESCOMPTE AU RETOUR DU MATÉRIEL.

CAUTION

UN DÉPÔT DE CAUTIONNEMENT SERA DEMANDÉ AU DÉPART DU MATÉRIEL ET RESTITUÉ APRÈS ENCAISSEMENT DES FACTURES DE LOCATION ET DE REMISE EN ÉTAT DU MATÉRIEL. POUR LES ADMINISTRATIONS (COLLECTIVITÉS LOCALES), UN BON DE COMMANDE DÛMENT VISÉ SERA RÉCLAMÉ À L'ENLÈVEMENT DU MATÉRIEL.

TEXEN SE RÉSERVE LE DROIT DE MODIFIER À TOUT MOMENT ET SANS PRÉAVIS LES CARACTÉRISTIQUES ET PHOTOGRAPHIES DE CE TARIF DE LOCATION. LES INFORMATIONS DONNÉES DANS CE DOCUMENT SONT DONNÉES À TITRE PUREMENT INDICATIF ET NON CONTRACTUELLES. SOUS RÉSERVE D'ERREURS TYPOGRAPHIQUES ET/OU DE FABRICATION. TOUTE REPRODUCTION, MÊME PARTIELLE, DE CE DOCUMENT EST INTERDITE SANS L'ACCORD DE TEXEN. LES MARQUES OU NOMS DE PRODUITS CITÉES DANS CE CATALOGUE SONT DES MARQUES COMMERCIALES OU DÉPOSÉES DE LEURS PROPRIÉTAIRES RESPECTIFS.

PROVENCE

ALPES-CÔTE D'AZUR

PÔLE D'ACTIVITÉS AIX LES MILLES
110, RUE LOUIS ARMAND - BP- 296000
13798 AIX EN PROVENCE CEDEX 3
TÉL : (33) 04 42 24 54 00
FAX : (33) 04 42 39 47 34
[mail : locaix@texen.fr](mailto:locaix@texen.fr)

LANGUEDOC- ROUSSILLON

MIDI - PYRÉNÉES

ZONE INDUSTRIELLE VALLÉE DU SALAISON
290, RUE DE MASSACAN - BP - 30029
34741 VENDARGUES CEDEX
TÉL : (33) 04 67 87 49 80
FAX : (33) 04 67 87 25 71
[mail : locdoc@texen.fr](mailto:locdoc@texen.fr)

